

**DOMOS MULTIRADIO**



**Kontrollpanel D48U**



Electroacústica  
General  
Ibérica, S.A.

## **D48U – Intercom kontrollpanel med 2 stereo audio kanaler**

### **[ 1 ] AV/PÅ/OK**



Aktiverer valg av musikk kilde, Bekrefter valg av meny alternativer. Kansellerer callingen til porttelefon uten å åpne døren via interface (J11G/B)

### **[ 2 ] OK LAMPE**

Indikerer at musikk kilden er på i det aktuelle rom.

### **[ 3 ] "OK" LAMPE**

Indikerer muligheten for å bekrefte valg av den aktive meny funksjonen.

### **[ 4 ] MENU/DØR CALLING**



Aktiverer visning til de forskjellige menyene. Brukes også til å åpne døren (hvis elektronisk låsekasse er installert) når det er gjort en oppringing fra porttelefon. (Krever installert porttelefon interface, J11G/B.)

### **[ 5 ] VOLUM KONTROLL**



Øker volumet på musikk, bass diskant og balanse nivåer.

### **[ 6 ] VOLUM KONTROLL**



Senker volumet på musikk, bass, diskant og balanse nivåer. Brukes til valg av calling sone, og deaktiverer opsjonene i de forskjellige menyene.

### **[ 7 ] CALLING / CANCEL**



Aktiverer funksjonen for generell calling, (All Call), og for en spesifikk sone når denne er valgt.

Kansellerer den aktive menyen, displayet går da tilbake til den foregående menyen.

### **[ 8 ] CALL LAMPE**

Indikerer at intercom/calling funksjonen er tilgjengelig.

### **[ 9 ] CANCEL LAMPE**

Indikerer muligheten for å kansellere den aktive meny funksjonen.

### **[ 10 ] IR-MOTTAGER OG INTERN MIKROFON**

Fungerer som en IR-link.

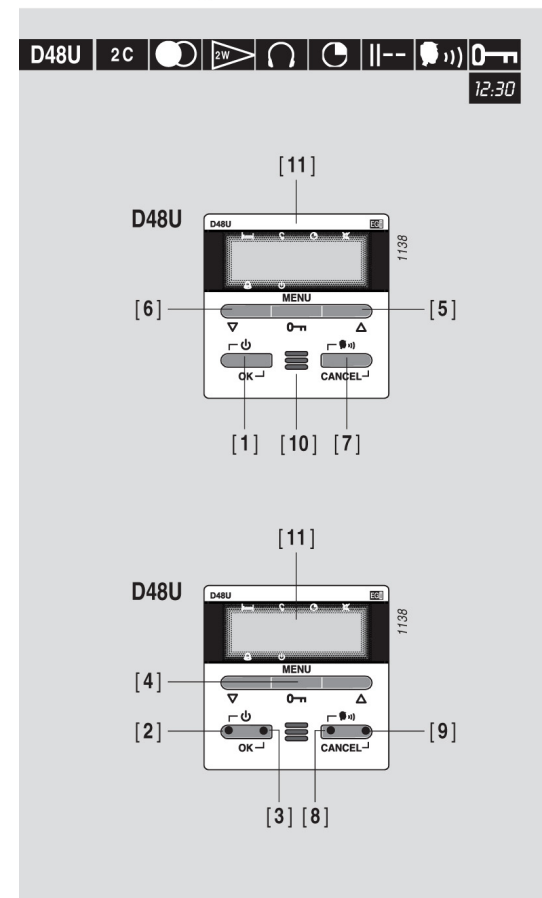
Signalene fra en fjernkontroll mottas i Ir-mottageren og sendes videre til sentralenheten via busskabelen.

En kabel m/ir-øye, (M19N), kobles til sentralen, (C19F), og monteres i front på f. eks en cd spiller som skal styres via fjernkontroll. Man kan da styre denne spilleren med fjernkontrollen fra hvilket som helst rom som har kontrollpanelet D48U installert.

NB! Funksjonene i panelet, (D48U), kan ikke fjernstyres.

### **[ 11 ] DISPLAY**

Viser informasjon med alphanumerisk tekst, og piler for å vise hvilken funksjon som er aktiv.



## RADIO KONTROLL

Kontroll/styring av søk og forhåndsinnstillinger på radio modulen i C19F sentral enheten.

## ZONE CALL

Etter at et opprop er blitt gitt en forhåndsvalgt sone og det er mottatt svar, har man 20 sekunder hver gang det gis beskjed på å svare anropet. Når det blir mottatt et anrop, kan  $\nabla$  /  $\Delta$  knappene brukes til å justere volum på callingen. Dette nivået er uavhengig av nivået på musikk volum.

## PORTTELEFON

Etter opprop fra porttelefon er det 30 sekunder på å svare fra panelet, enten ved å kansellere med **OK**  $\cup$  knappen, eller med å åpne døren (hvis installert elektronisk låsekasse) med **MENU/DØR CALLING**  $\cup$  knappen, eller å svare med  $\cup$  knappen.

## BABYSITTER/OVERVÅKING

**OVERVÅKNING**  $\cup$  funksjonen aktiverer mikrofonen i kontrollpanelet i det aktuelle rommet. Man kan da høre lyden fra dette rommet i hvilket som helst rom man aktiverer **LYTTE** funksjonen. Når **OVERVÅKNING**  $\cup$  funksjonen er aktivert vil ikke kontrollpanelet reagere på generell calling eller oppkall fra dørtelefon/interface. Hvis det er flere rom som settes i **OVERVÅKNING** funksjonen, vil sentralen C19F sende ut lyden fra hvert rom med 10 sekunders intervall.

## SLEEP

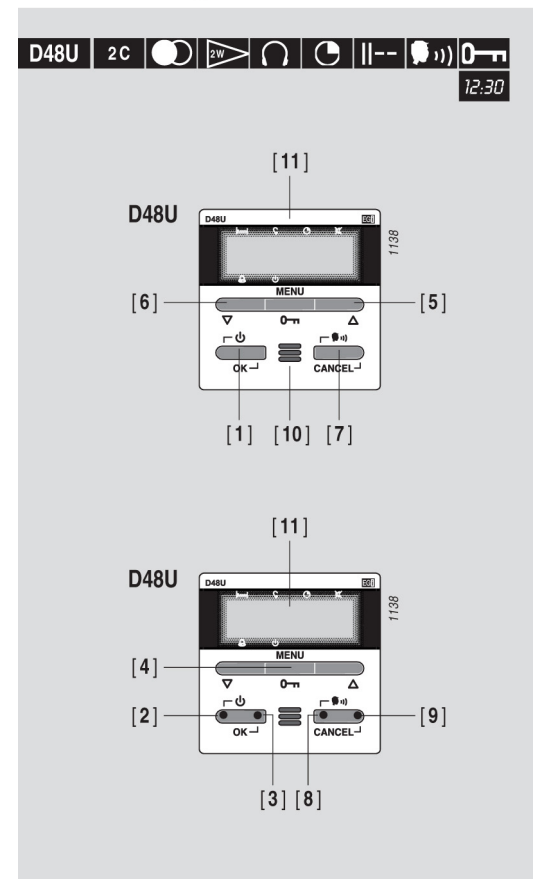
Denne funksjonen aktiverer et telleverk som kan programmeres fra 1-59 minutter, som slår av musikk-kilden etter endt tidspunkt. Det er også en snarvei for denne funksjonen, hold nede, **OK**  $\cup$  knappen i mer enn et sekund, lampen som indikerer **SLEEP** funksjonen vil da aktiveres.

## BASS, DISKANT OG BALANSE NIVÅER

Ved bruk av  $\nabla$  /  $\Delta$  knappene kan man justere bass, diskant og balanse nivåer.

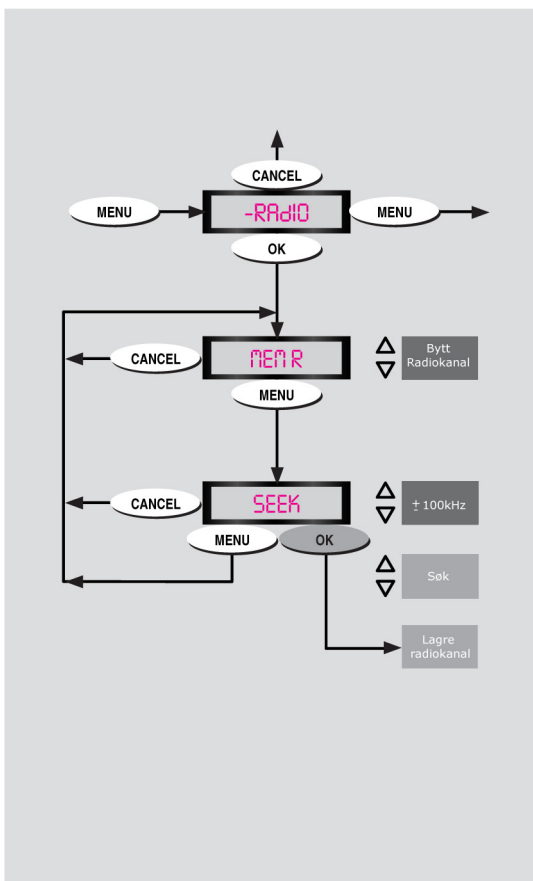
## HOVEDMENY SEKVENSS

$\rightarrow$  MENU  $\rightarrow$  -MUSIC  $\rightarrow$  MENU  $\rightarrow$  -RADIO  $\rightarrow$  MENU  $\rightarrow$  -INTCOM  $\rightarrow$  MENU  $\rightarrow$  CLOCK



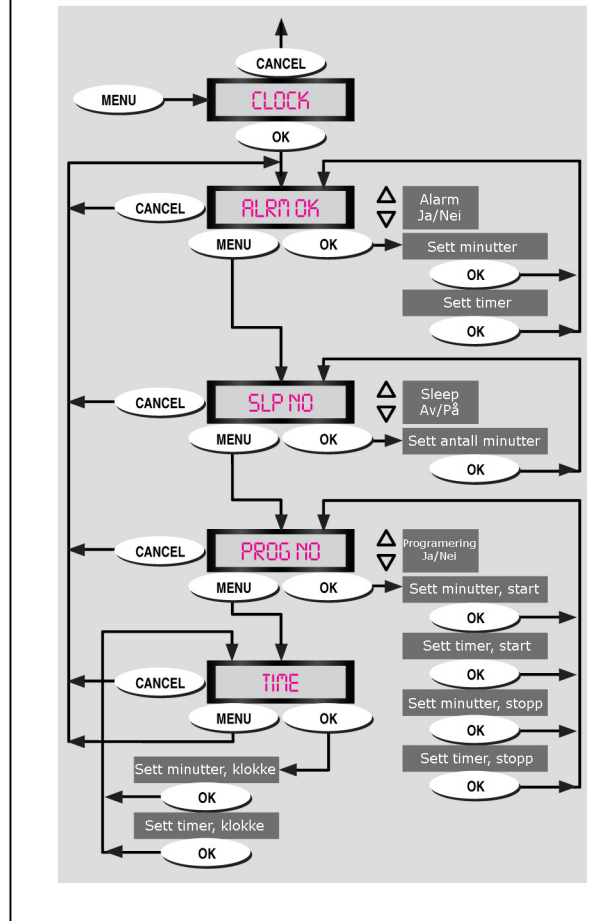
### Fremgangsmåte for søking og valg av forhåndsinnstilte radiokanaler

DOMOS MULTIRADIO EGi



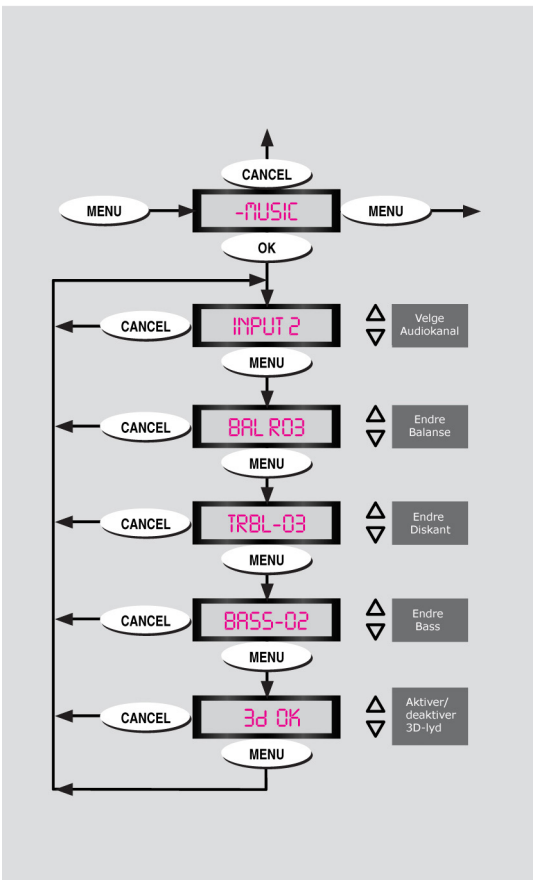
### Fremgangsmåte for justering av klokke, alarm, sleep timer og programmering

DOMOS MULTIRADIO EGi



**Fremgangsmåte for valg av audiokanal, endring av bass, diskant og balanse kontroller samt av og påslag av 3D-lyd**

DOMOS MULTIRADIO



**Fremgangsmåte for valg av sone, babysitter, lytte, ikke forstyrr funksjon**

DOMOS MULTIRADIO

